

Συνταγή για παραμύθι



***Πολιτιστικό πρόγραμμα
1^ο ΕΠΑ.Λ. Αιγινίου
2019-2020***

Εμπλεκόμενα μαθήματα

- Νέα Ελληνικά
- Λογοτεχνία Προσχολικής Ηλικίας
- Πληροφορική
- Ζώνη Δημιουργικών Δραστηριοτήτων

Εκπαιδευτικοί προγράμματος

- Γκεβρέκη Χριστίνα, ΠΕ 02
- Καραγεωργίου Ζωή, ΠΕ 86

Βασικοί στόχοι του προγράμματος (ολοκληρώθηκαν)

- Συγγραφή παιδικού παραμυθιού
- Εικονογράφηση ιστορίας
- Έντυπη και ηλεκτρονική έκδοση
- Αφήγηση του παραμυθιού
- Flipbook, stopmotion
- Αναμνηστικές κατασκευές

Βασικοί στόχοι του προγράμματος (δεν υλοποιήθηκαν – covid-19)

- Flipbook (υπό κατασκευή)
- Παρουσίαση σε σχολικές εκδηλώσεις – δραστηριότητες με μικρούς μαθητές
- Δραματοποίηση
- Επίσκεψη σε ραδιοφωνικό σταθμό
- Δημιουργία βίντεο με όλα τα στάδια του προγράμματος

Συγγραφή ιστορίας

Βήματα σε ημερολόγιο δραστηριοτήτων:

- 1. Μελέτη** του παραμυθιού της προηγούμενης σχολικής χρονιάς (*Μια γλυκιά περιπέτεια στην Αλμυροχώρα, 2018-19*)
- 2. Επιλογή βασικού θεματικού άξονα-μηνύματος** που θέλουμε να περάσουμε στους αναγνώστες
- 3. Επιλογή κεντρικού ήρωα, τόπου, χρόνου**

4. Ηθογράφιση και εξωτερική **απεικόνιση** του κεντρικού **ήρωα** με παράλληλη **σκιαγράφιση** των υπολοίπων **προσώπων** του παραμυθιού
5. Σημείο **κορύφωσης** – σημαντικό γεγονός που θα οδηγήσει στο ουσιαστικότερο σημείο καμπής
6. Αναζήτηση **αιτιών και αποτελεσμάτων** της συμπεριφοράς των ηρώων – προσπάθεια ψυχολογικής εξήγησης της συμπεριφοράς τους
7. **Τέλος** της ιστορίας – ποιο είναι το τελικό μήνυμα; Διαφοροποιηθήκαμε από αυτό που αρχικά συμφωνήθηκε;

8. Ιδέες και επιλογή τίτλου του παραμυθιού:




Εικονογράφηση

1. Επιλογή των **σκηνών** που θέλουμε να εικονογραφήσουμε
2. **Σχεδιασμός** στο εργαστήριο του τομέα Υγείας, Πρόνοιας και Ευεξίας
3. **Σκανάρισμα** των εικόνων
4. Συνοδευτικά **φύλλα εργασίας** με δραστηριότητες από το παραμύθι
5. Ηλεκτρονικό στήσιμο εικόνων και κειμένου (**Σελιδοποίηση**)

Ηλεκτρονική – ψηφιακή εργασία

- Flipbook (Υπό κατασκευή)
- QRcode
- Stop motion
- Αφήγηση



QRcode

- Δημιουργία άρθρου στην ιστοσελίδα του σχολείου
- Επιλογή κειμένου για μετατροπή
- Χρήση Qrcode generator (online free)
- Εξ αποστάσεως διδασκαλία





Μήνυμα



21:28 23/5/20

Πολιτιστικό πρόγραμ...



Κείμενο

Πολιτιστικό πρόγραμμα
ΕΠΑΛ Αιγινίου: «Συνταγή
για παραμύθια», 2019-2020
[http://1epal-aigni.pie.sch.gr/epal/
?p=1236](http://1epal-aigni.pie.sch.gr/epal/?p=1236)



Μήνυμα



ΗΛΕΚΤΡ...



Ιστορία



Δημιουργώ



Αγαπημένα



Ρυθμίσεις

Stop motion


Προτάσεις

Οι κρυφοί φίλοι του Στρατή
Σχολείο ———: Νίκος, Τάσος
Γυαλιά
Παιδιά
Μελιτζανοπαλάμη
Μπάλα

Τελικό αποτέλεσμα –



Φωτογραφικό υλικό από stop motion- Βίντεο



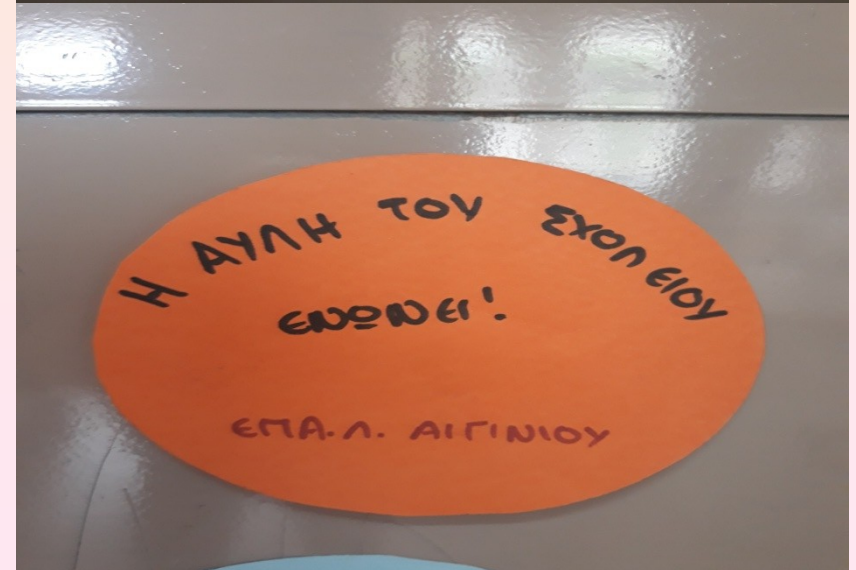
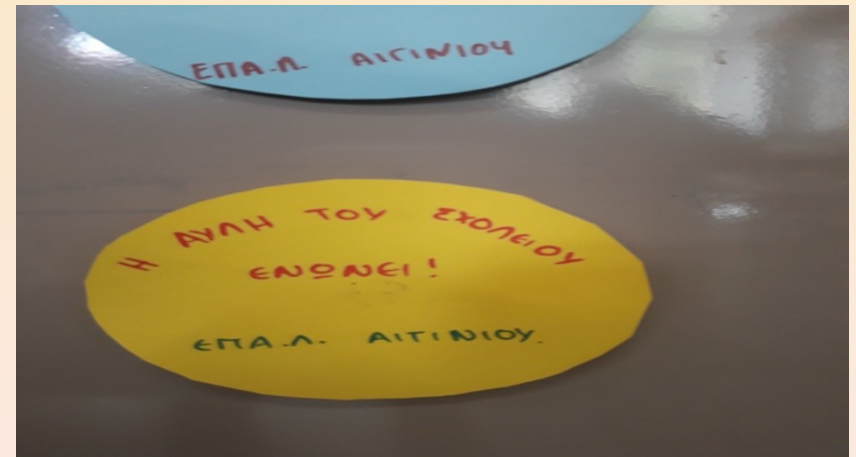
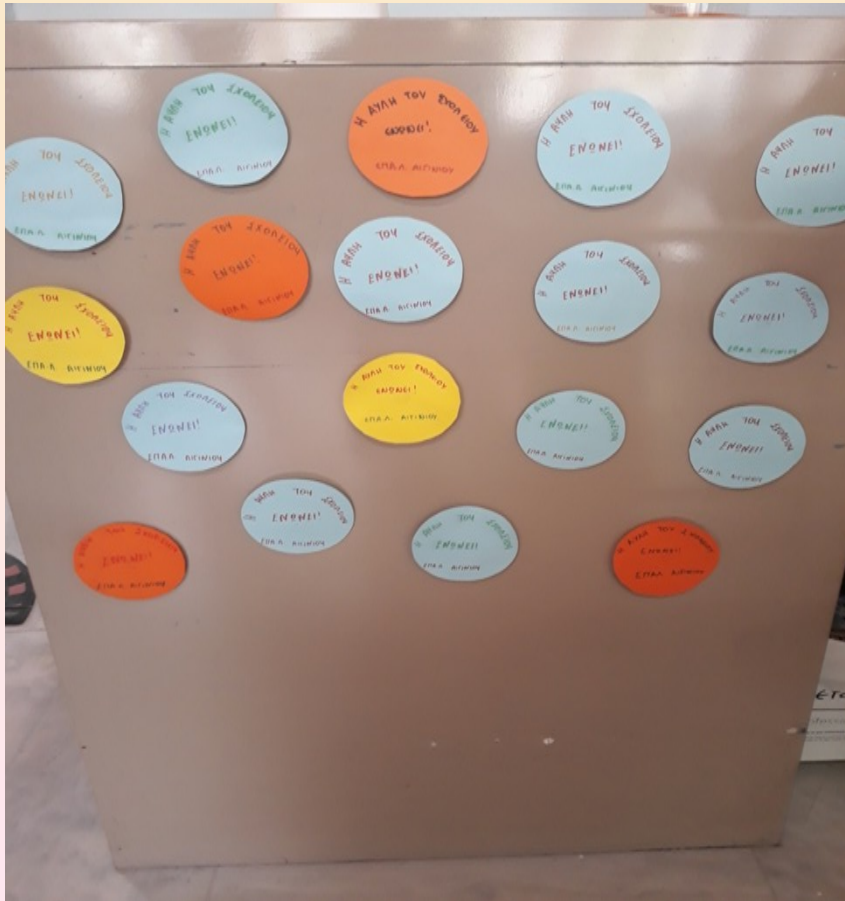
Εργαστήριο Γ' υγείας




Εργαστήριο Γ' υγείας



Αναμνηστικές κατασκευές



Δουλεύοντας στο γραφείο...



Ένα Μεγάλο

Ευχαριστώ !

